



Rijksinspectie Digitale Infrastructuur
*Ministerie van Economische Zaken
en Klimaat*

Rapport meting elektromagnetisch veld Biervliet

Datum meting: 20 november 2023

Dit rapport is van de Rijksinspectie Digitale Infrastructuur, onderdeel van het ministerie van Economische Zaken en Klimaat. Alle rechten zijn voorbehouden aan de Rijksinspectie Digitale Infrastructuur.

Inhoudsopgave

1.	INLEIDING	2
1.1	WAAROM METINGEN BIJ ANTENNE-INSTALLATIES	2
1.2	DE MEETAPPARATUUR	2
1.3	DE MEETMETHODE.....	2
1.4	MEETONZEKERHEID BIJ HET METEN	2
2.	GEGEVENS EMV-METING	3
2.1	GEGEVENS MEETLOCATIE.....	3
2.2	GEGEVENS OPSTELPUNT ANTENNE-INSTALLATIE	3
2.3	CONCLUSIE UITKOMSTEN MEETRESULTATEN	3
3.	MEETRESULTATEN EMV-METING	4
3.1	FOTO MEETLOCATIE.....	4
3.2	PLATTEGROND MEETLOCATIE	5
3.3	MEETRESULTATEN BREEDBANDIG.....	5
3.4	MEETRESULTATEN SELECTIEF.....	5

1. Inleiding

1.1 Waarom metingen bij antenne-installaties

De Rijksinspectie Digitale Infrastructuur (RDI) voert op verschillende locaties in Nederland metingen uit. Zo controleert de RDI of de elektromagnetische velden bij antennes en zendmasten de blootstellingslimieten (ICNIRP, 2020) niet overschrijden. Zo'n meting heet een meting van het elektromagnetische veld (kortweg EMV-meting). Inspecteurs meten dan de sterkte van het elektromagnetisch veld op een bepaalde plek, uitgedrukt in watt per vierkante meter (W/m^2).

Bij een breedbandige EMV-meting meten de inspecteurs van de RDI alle aanwezige elektromagnetische velden op locatie. Die velden zijn afkomstig uit bijvoorbeeld radio, televisie, draadloos internet en mobiele telefonie. Dit zijn de elektromagnetische velden in het radiofrequente gebied (van 100 kHz tot 6 GHz). Een breedbandige meting duurt 6 minuten. In die tijd wordt de hoogste vermogensdichtheid (maximum), de gemiddelde vermogensdichtheid (average) en de laagste vermogensdichtheid (minimum) gemeten. De gemiddeld gemeten vermogensdichtheid wordt getoetst aan de blootstellingslimieten.

Naast de breedbandige EMV-meting wordt ook een selectieve EMV-meting uitgevoerd. Bij deze selectieve meting wordt één specifieke frequentieband gemeten, namelijk de frequentieband die zorgt voor de hoogste vermogensdichtheid in de breedbandige meting. Een selectieve meting duurt 6 minuten. In die tijd wordt de gemiddelde vermogensdichtheid (average) gemeten.

1.2 De meetapparatuur

De RDI gebruikt voor de breedbandige EMV-metingen de meter NARDA NBM 550, serienummer H-1208, meetprobe EF0691 (bereik 100 kHz – 6 GHz), serienummer H-1015.

Voor de selectieve meting waarbij gekeken wordt naar de frequentieband die zorgt voor de hoogste vermogensdichtheid in de breedbandige meting gebruikt de RDI de NARDA SRM3006, serienummer G-0203, meetprobe 3501/03 (bereik 75 MHz – 3 GHz, P/N 3501/03) serienummer K-0879. Alle meetapparatuur wordt onderhouden en gekalibreerd zoals aangegeven in de ETSI ETR 028.

1.3 De meetmethode

De RDI meet volgens de (inter)nationaal geharmoniseerde normen (EN 50401:2017 en ECC/REC/(02)04). Hiermee toetst de RDI of de elektromagnetische velden de [blootstellingslimieten](#) niet overschrijden. Daarnaast meet de RDI volgens een zelf opgesteld [meetprotocol](#), aangezien er nog geen internationaal uniform meetprotocol is vastgesteld. Als dit internationaal meetprotocol is opgesteld, wordt het meetprotocol van de RDI hierop afgestemd.

1.4 Meetonzekerheid bij het meten

Bij het uitvoeren van metingen is altijd sprake van meetonzekerheid. Door te werken met goede apparatuur die regelmatig gekalibreerd wordt weet de RDI wat de meetonzekerheid is. Bij breedbandige metingen kunnen de volgende afwijkingen ontstaan: -3,7 dB en +2,6 dB. Dit betekent dat de gemeten niveaus maximaal 35% lager en 36% hoger kunnen zijn dan de geregistreerde waarden. Voor het meten van selectieve waarden geldt -3 dB en +2 dB. Dit betekent dat de gemeten niveaus maximaal 29% lager en 26% hoger kunnen zijn dan de geregistreerde waarden.

2. Gegevens EMV-meting

2.1 Gegevens meetlocatie

Aanleiding:	Aanvraag Antennebureau
Plaats:	Biervliet
Straatnaam:	Achterweg
Coördinaten:	51°19'42.5"N 3°40'52.6"E
Datum meting:	20 november 2023
Datum rapport:	21 december 2023

2.2 Gegevens opstelpunt antenne-installatie

Plaats:	Biervliet
Adres:	Achterweg
Afstand meetopstelling – antenne-installatie:	62 meter
Antennehoogte:	29,5 meter
Coördinaten:	51°19'44"N 3°40'51"E
Aanwezige technologieën:	2G, 3G, 4G en 5G

2.3 Conclusie uitkomsten meetresultaten

Gelet op de meetresultaten van het onderzoek, zowel breedbandig als selectief, is geconstateerd dat met betrekking tot de toetsing blootstellingslimieten alle gemeten niveaus beneden de referentieniveaus liggen die gelden voor elektromagnetische velden als genoemd in de ICNIRP, 2020.

3. Meetresultaten EMV-meting

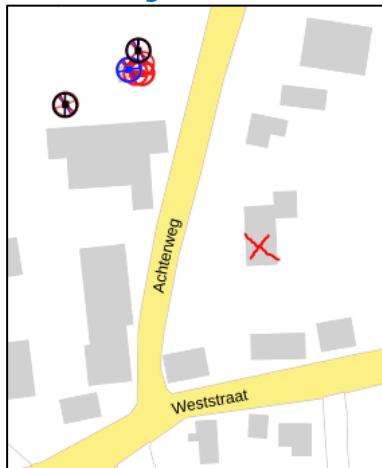
3.1 Foto meetlocatie



Figuur 1, 2, 3 en 4: Foto's van de breedbandige indoor en outdoor meetopstelling

Op de foto's hierboven (figuur 1 t/m 4) zijn de breedbandige indoor en outdoor meetopstellingen te zien. Het meetapparaat staat in respectievelijk slaapkamer zoon, slaapkamer dochter, logeerkamer en in de tuin. De dichtstbijzijnde vast opgestelde antenne-installatie is vanuit sommige meetlocatie te zien.

3.2 Plattegrond meetlocatie



Figuur 5: Weergave van het Antenneregister

Bovenstaande afbeelding (figuur 5) is de weergave van het Antenneregister van de omgeving waar de EMV-meting heeft plaatsgevonden. In de weergave van het Antenneregister zijn een aantal gekleurde cirkels zichtbaar. Deze cirkels geven de opstelplaatsen van de verschillende antenne-installaties weer. Op de locatie met de zwarte, blauwe, bordeaux rode en paarse cirkels is 2G, 3G, 4G en 5G in gebruik. De rode cirkels zijn vaste verbindingen, ook wel point-to-point verbindingen genoemd. De signalen van vaste verbindingen zijn niet meegenomen in de metingen, omdat deze niet voorkomen op meetlocaties op de grond. Daarnaast worden de frequenties die vaste verbindingen gebruiken met andere meetapparatuur gemeten.

3.3 Meetresultaten breedbandig

Locatie	Gemeten frequentie	Aanwezige technologieën	Gemeten vermogensdichtheid
Slaapkamer 1	100 kHz–6 GHz	2G, 3G, 4G en 5G	0,0005 W/m ²
Slaapkamer 2	100 kHz–6 GHz	2G, 3G, 4G en 5G	0,0007 W/m ²
Logeerkamer	100 kHz–6 GHz	2G, 3G, 4G en 5G	0,0003 W/m ²
Tuin	100 kHz–6 GHz	2G, 3G, 4G en 5G	0,0025 W/m ²

Tabel 1: Informatie over de breedbandige EMV-meting

Instrument / Site

Meter		Probe	
Model: NBM-550		Model: EF0691	
S/N: H-1208		S/N: H-1015	
Calibration Due Date 03.06.2024		Calibration Due Date 03.06.2024	

Measured Values

Field Type	Actual	Maximum	Average	Minimum
E-Field	0.0005 W/m ²	0.0018 W/m ²	0.0005 W/m ²	0.0001 W/m ²

Figuur 6: Plot van de breedbandige EMV-meting, slaapkamer 1

Instrument / Site

Meter		Probe	
Model: NBM-550		Model: EF0691	
S/N: H-1208		S/N: H-1015	
Calibration Due Date 03.06.2024		Calibration Due Date 03.06.2024	

Measured Values

Field Type	Actual	Maximum	Average	Minimum
E-Field	0.0008 W/m ²	0.0020 W/m ²	0.0007 W/m ²	0.0004 W/m ²

Figuur 7: Plot van de breedbandige EMV-meting, slaapkamer 2

Instrument / Site

Meter	Probe	
Model: NBM-550	Model: EF0691	
S/N: H-1208	S/N: H-1015	
Calibration Due Date 03.06.2024	Calibration Due Date 03.06.2024	

Measured Values

Field Type	Actual	Maximum	Average	Minimum
E-Field	0.0007 W/m ²	0.0009 W/m ²	0.0003 W/m ²	0.0000 W/m ²

Figuur 8: Plot van de breedbandige EMV-meting, logeerkamer

Instrument / Site

Meter	Probe	
Model: NBM-550	Model: EF0691	
S/N: H-1208	S/N: H-1015	
Calibration Due Date 03.06.2024	Calibration Due Date 03.06.2024	

Measured Values

Field Type	Actual	Maximum	Average	Minimum
E-Field	0.0018 W/m ²	0.0066 W/m ²	0.0025 W/m ²	0.0014 W/m ²

Figuur 9: Plot van de breedbandige EMV-meting, tuin

De afbeeldingen hierboven (figuur 6, 7, 8 en 9) zijn plots van de breedbandige meetresultaten uit het meetapparaat. De plots bieden de resultaten van de breedbandige meting. In de plot staan naast de datum, tijd en coördinaten van de meting, ook de actuele, de maximale, de gemiddelde en de minimale vermogensdichtheid van de elektromagnetische velden van verschillende bronnen in de omgeving. Ook geeft de plot het model en serienummer van het meetapparaat en de gebruikte meetprobe.

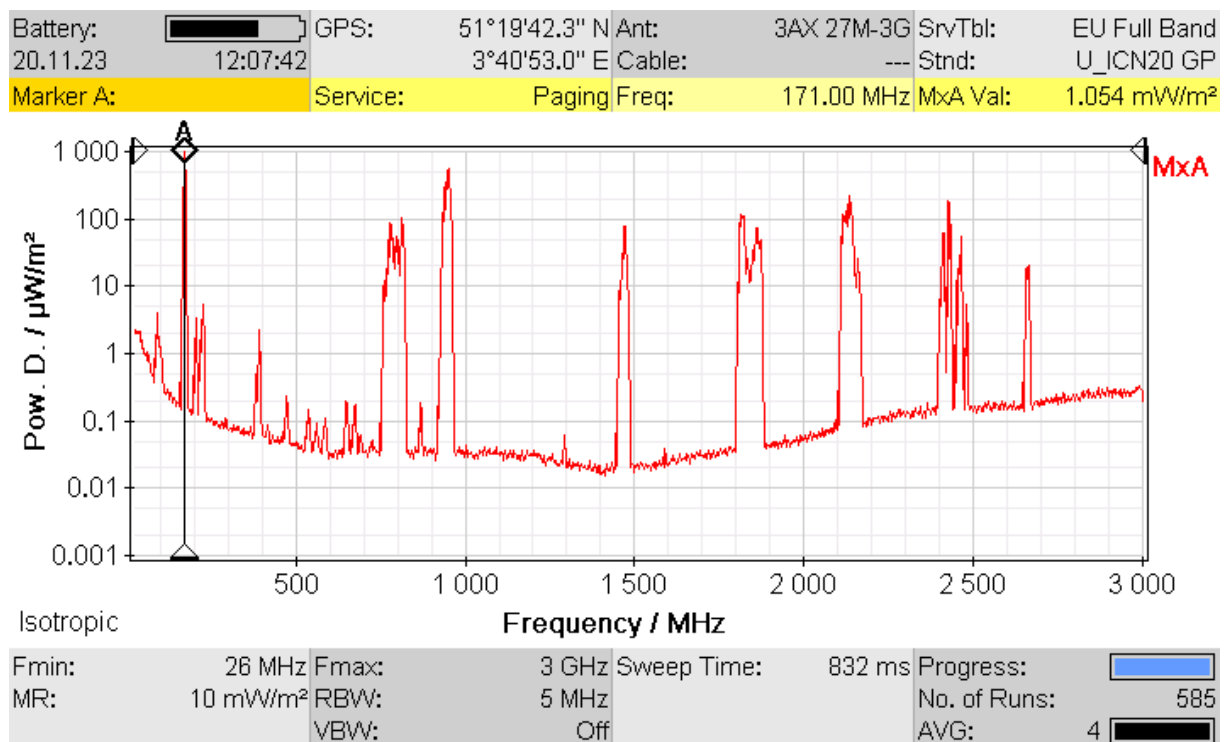
3.4 Meetresultaten selectief

Tijdens deze EMV-meting zijn selectieve metingen uitgevoerd. Er is gekeken naar de frequentieband die zorgt voor de hoogste vermogensdichtheid in de breedbandige meting.

3.4.1 Meetresultaat selectief, bijdrage hoogste waarde breedbandige meting

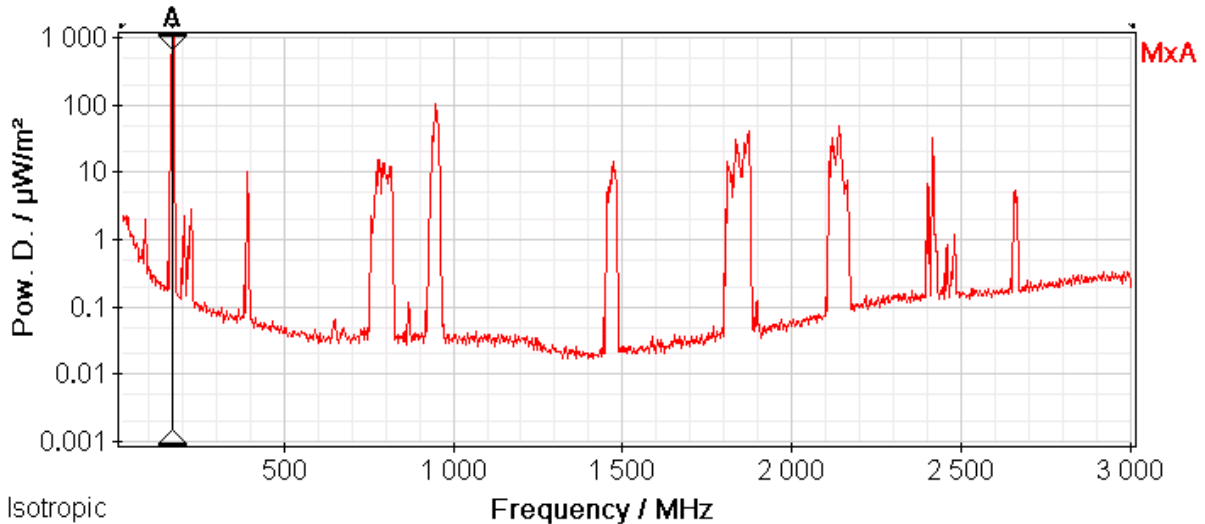
Locatie	Gemeten frequentie	Technologie	Gemeten vermogensdichtheid	Blootstellingslimiet
Slaapkamer 1	171 MHz	PAGING	0,001054 W/m ²	2,0 W/m ²
Slaapkamer 2	172 MHz	PAGING	0,002279 W/m ²	2,0 W/m ²
Logeerkamer(afgelezen)	172 MHz	PAGING	0,000500 W/m ²	2,0 W/m ²
Tuin	948 MHz	GSM	0,000995 W/m ²	4,7 W/m ²

Tabel 2: Informatie over de selectieve EMV-meting op de frequentieband die de hoogste bijdrage heeft aan de breedbandig gemeten vermogensdichtheid



Figuur 10: Plot van de selectieve EMV-meting, slaapkamer 1

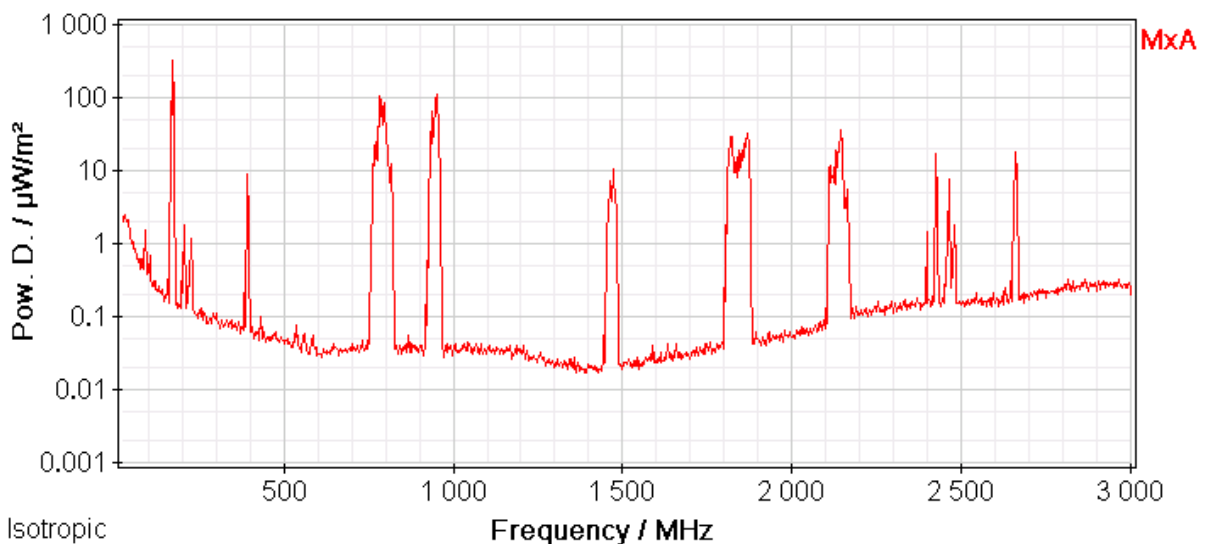
Battery: 20.11.23	GPS: 51°19'42.5" N 3°40'52.6" E	Ant: 3AX 27M-3G	SrvTbl: EU Full Band
12:20:19	Cable: ---	Stnd: U_ICN20 GP	
Marker A:	Service: Paging	Freq: 172.20 MHz	MxA Pk: 2.279 mW/m ²



Fmin: 26 MHz	Fmax: 3 GHz	Sweep Time: 829 ms	Progress:
MR: 10 mW/m ²	RBW: 5 MHz	No. of Runs: 504	
	VBW: Off	AVG: 4	

Figuur 11: Plot van de selectieve EMV-meting, slaapkamer 2

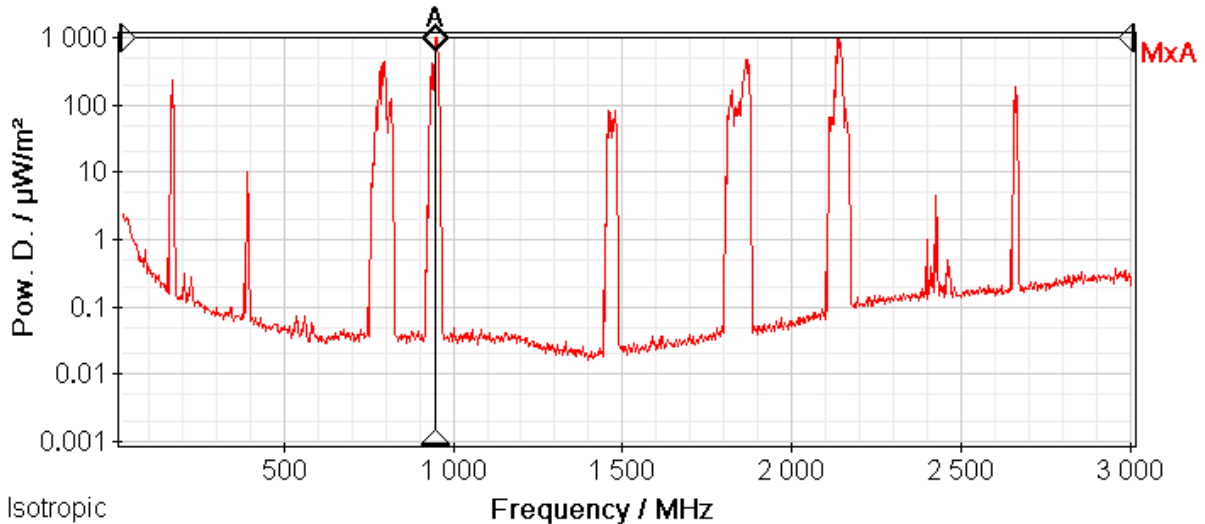
Battery: 20.11.23	GPS: 51°19'42.9" N 3°40'53.2" E	Ant: 3AX 27M-3G	SrvTbl: EU Full Band
12:36:04	Cable: ---	Stnd: U_ICN20 GP	



Fmin: 26 MHz	Fmax: 3 GHz	Sweep Time: 822 ms	Progress:
MR: 10 mW/m ²	RBW: 5 MHz	No. of Runs: 605	
	VBW: Off	AVG: 4	

Figuur 12: Plot van de selectieve EMV-meting, logeerkamer

Battery: 20.11.23	12:50:00	GPS: 51°19'42.7" N 3°40'53.9" E	Ant: 3AX 27M-3G	Cable: ---	SrvTbl: EU Full Band	Stnd: U_ICN20 GP
Marker A:		Service: GSM 900	Freq: 948.34 MHz	MxA Pk: 995.8 $\mu\text{W}/\text{m}^2$		



Fmin: 26 MHz	Fmax: 3 GHz	Sweep Time: 829 ms	Progress:
MR: 10 mW/m^2	RBW: 5 MHz	No. of Runs: 505	
	VBW: Off	AVG: 4	

Figuur 13: Plot van de selectieve EMV-meting, tuin

De afbeeldingen hierboven (figuur 10, 11, 12 en 13) zijn plots van de selectieve meetresultaten uit het meetapparaat. Af te lezen valt dat is gemeten in het frequentiespectrum tussen 27 MHz tot 3 GHz. In dit frequentiespectrum zijn diverse radiosignalen van verschillende bronnen aanwezig met ieder hun eigen gemeten vermogensdichtheid. De signalen van 171 MHz, 172 MHz, 172 MHz en 948 MHz, worden respectievelijk gebruikt voor Paging (eerste drie) en GSM 900 en hebben de grootste bijdrage aan de breedbandig gemeten vermogensdichtheid. De selectief gemeten vermogensdichtheid van dit signaal bedroeg respectievelijk $0,001054 \text{ W}/\text{m}^2$, $0,002279 \text{ W}/\text{m}^2$, $0,000500 \text{ W}/\text{m}^2$ en $0,000995 \text{ W}/\text{m}^2$.